


ENDOSCOPIA DIGESTIVA SAS
NIT 807.002.079-8
BALANCE GENERAL COMPARATIVO
A 31 DE DICIEMBRE 2014-2013


ACTIVO		2014	2013	VARIACION	
1110	BANCOS	10,204	5,209	4,995	95.89%
	TOTAL DISPONIBLE	10,204	5,209	4,995	95.89%
13	DEUDORES				
1305	DEUDORES DEL SISTEMA	785,567	839,599	-54,032	-6.44%
1355	ANTICIPO DE IMPUESTOS Y CONTI	0	109,486	-109,486	-100.00%
1365	CUENTAS POR COBRAR A TRABAJ	1,430	1,717	-287	-16.72%
	TOTAL DEUDORES	786,997	950,802	-163,805	-17.23%
	PROPIEDADES PLANTA Y EQUIPOS				
15	CONSTRUCCIONES Y EDIFICACION	498,719	498,719	0	0.00%
1516	MAQUINARIA Y EQUIPO	21,943	21,943	0	0.00%
1520	EQUIPO DE OFICINA	51,461	51,293	168	0.33%
1524	EQUIPOS DE COMPUT. Y COMUNIC	51,293	48,706	2,587	5.31%
1528	EQUIPO MEDICO CIENTIFICO	241,872	271,872	-30,000	-11.03%
1532	DEPRECIACION ACUMULADA	-474,624	-473,193	-1,431	0.30%
1592	TOTAL PROPIEDADES PLANTA Y EQUI	390,664	419,340	-28,676	-6.84%
16	INTANGIBLES				
1635	LICENCIAS, SOFTWARE Y MARCAE	3,896	0		3,896.00
19	VALORIZACIONES				
1910	DE PROPIEDAD PLANTA Y EQUIPO	17,521	17,521	0	0.00%
	TOTAL VALORIZACIONES	17,521	17,521	0	0.00%
	TOTAL ACTIVO	1,209,282	1,392,872	-183,590	-13.18%

PASIVO		2,014	2,013	VARIACION	
21	OBLIGACIONES FINANCIERAS				
2105	BANCOS NACIONALES	195,825	49,793	146,032	293.28%
	TOTAL OBLIGACIONES FINANCIERAS	195,825	49,793	146,032	293.28%
	PROVEEDORES				
22	NACIONALES	11,126	23,313	-12,187	-52.28%
2205	TOTAL PROVEEDORES	11,126	23,313	-12,187	-52.28%
23	CUENTAS POR PAGAR				
2335	COSTOS Y GASTOS POR PAGAR	3,140	4,148	-1,008	-24.30%
2365	RETENCION EN LA FUENTE	2,073	581	1,492	256.80%
2369	RETENCION EN LA FUENTE POR IM	1,624	2,032	-408	
2370	RETENCIONES Y APORTES DE NOI	2,323	117	2,206	1885.47%
2380	ACREEDORES VARIOS	0	704	-704	-100.00%
	TOTAL CUENTAS POR PAGAR	9,160	7,582	1,578	20.81%
24	IMPUESTOS GRAVAMENES Y TASAS				
2404	DE RENTA Y COMPLEMENTARIOS	11,516	99,900	-88,384	-88.47%
	TOTAL IMPUESTOS GRAVAMENES Y T	11,516	99,900	-88,384	-88.47%
25	OBLIGACIONES LABORALES				
2510	CESANTIAS CONSOLIDADAS	7,267	0	7,267	

2515	INTERESES SOBRE CESANTIAS	872	0	872	
2520	VACACIONES CONSOLIDADAS	3,269	0	3,269	
2525	TOTAL OBLIGACIONES LABORALES	11,408	0	11,408	
28	OTROS PASIVOS				
2805	ANTICIPOS y AVANCES RECIBIDOS	1,686	506	1,180	233.20%
	TOTAL OTROS PASIVOS	1,686	506	1,180	233.20%
	TOTAL PASIVO CORRIENTE	240,721	181,094	59,627	32.93%
	PASIVO NO CORRIENTE				
21	OBLIGACIONES FINANCIERAS				
2105	BANCOS NACIONALES	195,825	349,685	-153,860	-44.00%
	TOTAL PASIVO	436,546	530,779	-94,233	-17.75%
	PATRIMONIO	2,014	2,013	VARIACION	
31	CAPITAL SOCIAL				
3105	CAPITAL SUSCRITO Y PAGADO	100,000	100,000	0	0.00%
	TOTAL CAPITAL SOCIAL	100,000	100,000	0	0.00%
33	RESERVAS				
3305	RESERVAS OBLIGATORIAS	88,844	88,844	0	0.00%
3310	RESERVAS ESTATUTARIAS	228,340	228,340	0	0.00%
	TOTAL RESERVAS	317,184	317,184	0	0.00%
34	REVALORIZACION DEL PATRIMONIO				
3405	AJUSTES POR INFLACION	61,010	61,010	0	0.00%
	TOTAL REVALORIZACION DEL PATRIM	61,010	61,010	0	0.00%
37	RESULTADO DE EJERCICIOS ANTER				
3705	UTILIDADES O EXCEDENTES ACUM	179,736	172,452	7,284	4.22%
	TOTAL RESULTADO DE EJERCICIOS A	179,736	172,452	7,284	4.22%
38	SUPERAVIT POR VALORIZACIONES				
3810	DE PROPIEDAD PLANTA Y EQUIPO	17,521	17,521	0	
	TOTAL SUPERAVIT POR VALORIZACIO	17,521	17,521	0	0.00%
	SUBTOTAL PATRIMONIO	675,451	668,167	7,284	1.09%
3605	UTILIDAD DEL EJERCICIO	97,285	193,926	-96,641	-49.83%
	TOTAL PATRIMONIO	772,736	862,093	-89,357	-10.37%
	TOTAL PASIVO Y PATRIMONIO		1,392,872	-1,392,872	-100.00%


 DIANA MILENA BAYONA ROZO.
 Representante Legal



 ROSA ELENA LIZCANO VILLAMIZAR
 Contador
 TP 132857-T



 AMPARO VILLAMIZAR JAIMES
 Revisor Fiscal
 MAI. 14808-I

ENDOSCOPIA DIGESTIVA SAS
NIT 807.002.079-8
ESTADO DE RESULTADOS COMPARATIVO
A 31 DE DICIEMBRE 2014-2013

4 INGRESOS	2014	2013	VARIACION	
41 OPERACIONALES				
4105 PRESTACION DE SERVICIOS DE SALUD	860,008	1,244,678	-384,670	-31%
4175 DEVOLUCIONES EN VENTAS DB	0	-650	650	-100%
TOTAL OPERACIONALES	860,008	1,244,028	-384,020	-31%
42 NO OPERACIONALES			0	
4210 FINANCIEROS	228	23,699	-23,471	-99%
4250 RECUPERACIONES	3,344	1,527	1,817	119%
4255 INDEMNIZACIONES DAÑO EMERGENTE	344,911	0	344,911	
4295 DIVERSOS	383	0	383	
TOTAL NO OPERACIONALES	348,866	25,226	323,640	1283%
TOTAL INGRESOS	1,208,874	1,269,254	-60,380	-5%
6 COSTO DE VENTAS/PREST/SERVICIO				
6105 UNIDAD FUNCIONAL DE APOYO DIAGNO	353,149	434,405	-81,256	-19%
TOTAL COSTO DE VENTAS/PREST/SERVICIO	353,149	434,405	-81,256	-19%
UTILIDAD BRUTA	855,725	834,849	20,876	3%
5 GASTOS				
51 OPERACIONALES DE ADMON				
5105 GASTOS DE PERSONAL	101,422	154,533	-53,111	-34%
5110 HONORARIOS	21,454	183,577	-162,123	-88%
5115 IMPUESTOS	7,085	1,075	6,010	559%
5125 CONSTRUCCIONES Y AFILIACIONES	1,070	720	350	49%
5130 SEGUROS	17,548	21,117	-3,569	-17%
5135 SERVICIOS	44,946	48,418	-3,472	-7%
5140 GASTOS LEGALES	1,673	1,605	68	4%
5145 MANTENIMIENTO Y REPARACIONES	6,810	10,745	-3,935	-37%
5160 DEPRECIACIONES	33,474	30,128	3,346	11%
5165 AMORIZACIONES	718			
5195 DIVERSOS	12,516	25,997	-13,481	-52%
TOTAL OPERACIONALES DE ADMON	248,716	477,915	-229,199	-48%
53 NO OPERACIONALES			0	
5305 FINANCIEROS	64,005	55,974	8,031	14%
5315 GASTOS EXTRAORDINARIOS	64,724	163	64,561	
5395 GASTOS DIVERSOS	677	1,139	-462	
TOTAL NO OPERACIONALES	129,406	57,276	72,130	126%
54 IMTO DE RENTA Y CREE			0	
5405 IMTO DE RENTA Y CREE	84,015	99,900	-15,885	-16%
TOTAL IMTO DE RENTA Y COMPLEMENTAR	84,015	99,900	-15,885	-16%
59 GANANCIAS Y PERDIDAS			0	
5905 GANANCIAS Y PERDIDAS	296,302	5,835	290,467	4978%
TOTAL GANANCIAS Y PERDIDAS	296,302	5,835	290,467	4978%
TOTAL GASTOS	758,439	640,926	117,513	18%
GANANCIAS NETAS	97,286	193,923	-96,637	-50%


 DIANA MILENA BAYONA ROZO.
 Representante Legal


 ROSA ELENA LIZCANO VILLAMIZAR
 Contador
 TP 132857-T


 AMPARO VILLAMIZAR JAMES
 Revisor Fiscal
 MAI. 14808-I